

# POSTELE DREAM

KVALITNÍ POSTELE OD TRADIČNÍHO ČESKÉHO VÝROBCE





kód	matrace	v. boku
J45801A	200 × 80	45
J45901A	200 × 90	45
J50801A	200 × 80	50
J50901A	200 × 90	50



kód	matrace	v. boku
J45802A	200 × 80	45
J45902A	200 × 90	45
J50802A	200 × 80	50
J50902A	200 × 90	50



kód	matrace	v. boku
J45803A	200 × 80	45
J45903A	200 × 90	45
J50803A	200 × 80	50
J50903A	200 × 90	50



kód	matrace	v. boku
J45804A	200 × 80	45
J45904A	200 × 90	45
J50804A	200 × 80	50
J50904A	200 × 90	50

## ZÁSUVKOVÝ BOX



kód	pro postele:
Z45	J45....
Z50	J50....



Příklad použití zásuvkového boxu.



kód	matrace	v. boku
J45805A	200 × 80	45
J45905A	200 × 90	45
J50805A	200 × 80	50
J50905A	200 × 90	50

## ÚLOŽNÝ PROSTOR



kód	pro postele:
U4580	J4580..
U4590	J4590..
U5080	J5080..
U5090	J5090..



Příklad použití úložného prostoru.  
**NUTNÝ VÝKLOPNÝ ROŠT!**



Postele a příslušenství dodáváme v demontu. **Postele se standardně dodávají bez roštu a matrace.**  
 Výška čela u hlavy je 83,5 cm nebo 88,5 cm, výška horní hrany bočnice je 45 nebo 50 cm (dle typu postele).  
 Půdorysný rozměr postele je 207,2 × 86 cm (matrace 200 × 80) nebo 207,2 × 96 cm (matrace 200 × 90).

# JEDNOLŮŽKA (VHODNÁ PRO POUŽITÍ PŘISTÝLKY), PŘISTÝLKA



kód	matrace	v. boku
J45801B	200 × 80	45
J45901B	200 × 90	45
J50801B	200 × 80	50
J50901B	200 × 90	50



kód	matrace	v. boku
J45802B	200 × 80	45
J45902B	200 × 90	45
J50802B	200 × 80	50
J50902B	200 × 90	50



kód	matrace	v. boku
J45803B	200 × 80	45
J45903B	200 × 90	45
J50803B	200 × 80	50
J50903B	200 × 90	50



kód	matrace	v. boku
J45804B	200 × 80	45
J45904B	200 × 90	45
J50804B	200 × 80	50
J50904B	200 × 90	50



kód	matrace	v. boku
J45805B	200 × 80	45
J45905B	200 × 90	45
J50805B	200 × 80	50
J50905B	200 × 90	50

Postele DREAM jsou vyrobeny z kvalitního lamina tloušťky 36 a 25mm, což zaručuje stabilní a pevnou konstrukci. Hrany postelí jsou oplepeny odolnou ABS hranou 2mm. Postele jsou opatřeny rektifikačním kováním, které umožňuje seřízení postele i na nerovné podlaze.

Úložné prostory jsou vyrobeny z lamina tloušťky 18mm a oplepeny ABS hranou 0,5mm. Dno je zhotoveno z bílého lamina tl. 10mm, což zaručuje stabilitu a zabraňuje průhybu dna.

Zásuvkový box je vyroben z lamina tloušťky 18mm a oplepen ABS hranou 0,5 a 2mm. Zásuvky jsou osazeny kuličkovými plnovýsuvy s nosností 30kg.

Přistýlka je vyrobená z lamina tloušťky 18mm a oplepena ABS hranou 0,5 a 2mm. Dno přistýlky obsahuje odvětrávací otvory.

## PŘISTÝLKA



kód	pro postele:
P45	J45....
P50	J50....



Příklad použití přistýlky.



Postele a přistýlky dodáváme v demontu. **Postele se standardně dodávají bez roštu a matrace.** Výška čela u hlavy je 83,5cm nebo 88,5cm, výška horní hrany bočnice je 45 nebo 50cm (dle typu postele). Půdorysný rozměr postele je 207,2 × 86cm (matrace 200 × 80) nebo 207,2 × 96cm (matrace 200 × 90). Pro přistýlku je potřeba matrace 195 × 80 × max 17cm.



kód	matrace	v. boku
D451601	2ks 200 × 80	45
D451801	2ks 200 × 90	45
D501601	2ks 200 × 80	50
D501801	2ks 200 × 90	50



kód	matrace	v. boku
D451602	2ks 200 × 80	45
D451802	2ks 200 × 90	45
D501602	2ks 200 × 80	50
D501802	2ks 200 × 90	50



kód	matrace	v. boku
D451603	2ks 200 × 80	45
D451803	2ks 200 × 90	45
D501603	2ks 200 × 80	50
D501803	2ks 200 × 90	50



kód	matrace	v. boku
D451604	2ks 200 × 80	45
D451804	2ks 200 × 90	45
D501604	2ks 200 × 80	50
D501804	2ks 200 × 90	50



kód	matrace	v. boku
D451605	2ks 200 × 80	45
D451805	2ks 200 × 90	45
D501605	2ks 200 × 80	50
D501805	2ks 200 × 90	50



kód	matrace	v. boku
D451606	2ks 200 × 80	45
D451806	2ks 200 × 90	45
D501606	2ks 200 × 80	50
D501806	2ks 200 × 90	50



Postele dodáváme v demontu. **Postele se standardně dodávají bez roštu a matrace.**

Výška čela u hlavy je 83,5 cm nebo 88,5 cm, výška horní hrany bočnice je 45 nebo 50 cm (dle typu postele).

Půdorysný rozměr postele je 207,2 × 166 cm (2× matrace 200 × 80) nebo 207,2 × 186 cm (2× matrace 200 × 90).

## ÚLOŽNÝ PROSTOR



kód	pro postele:
U45160	D45160.
U45180	D45180.
U50160	D50160.
U50180	D50180.



Příklad použití úložného prostoru.  
**NUTNÝ VÝKLOPNÝ ROŠT!**



Ukázka konstrukce jednolůžka.

Úložné prostory jsou vyrobeny z lamina tloušťky 18mm a oplepeny ABS hranou 0,5mm. Dno je zhotoveno z bílého lamina tl. 10mm, což zaručuje stabilitu a zabraňuje průhybu dna.

Noční stolek je vyroben z lamina tloušťky 25 a 18mm a oplepen ABS hranou 0,5 a 2mm. Zásuvka je osazena kuličkovým plnovýsuvem.



Ukázka konstrukce dvojlůžka.

## NOČNÍ STOLEK

(Š 40, H 40cm)

kód	pro postele:
NS45	D45.... , J45....
NS50	D50.... , J50....



Příklad použití nočního stolku.


### Proč postel právě od nás?

- Český výrobce s tradicí od roku 1991.
- Neošizená konstrukce.
- Široký sortiment.
- Kvalita zpracování.
- Nadčasový design.
- Velký výběr dezénů.
- Záruka 36 měsíců.
- Výroba atypů.



Úložný prostor dodáváme v demontu.  
Noční stolek dodáváme slepený.

Lamelový rošt fixní.  
28 lamel uložených ve výkyvných patkách.  
Možnost nastavení tuhosti 5 lamel ve středové oblasti.  
Středový stabilizační popruh.  
**Nosnost do 120 kg.**



kód	rozměr:
RF80	200 × 80 cm
RF90	200 × 90 cm

Lamelový rošt polohovatelný.  
28 lamel uložených ve výkyvných patkách.  
Možnost nastavení tuhosti 5 lamel ve středové oblasti.  
Středový stabilizační popruh.  
**Nosnost do 120 kg.**




kód	rozměr:
RP80	200 × 80 cm
RP90	200 × 90 cm

Lamelový rošt s výklopným systémem.  
28 lamel uložených ve výkyvných pouzdech.  
Nastavení tuhosti 6 lamel ve středu roštu.  
Zpevňující středový popruh. **Nosnost roštu 130 kg.**



kód	rozměr:
RV80	200 × 80 cm
RV90	200 × 90 cm

5-ti zónová matrace z kvalitních pěn. Oboustranné jádro matrace je složeno z desky kvalitního pojeného lehčeného polyuretanu a po obou stranách masážní desky z vysoce kvalitní pěny tuhosti 25 kg/m<sup>3</sup>. Matrace je opatřena prateľným froté potahem s proševem. **Výška matrace v potahu je 15 cm a je určena pro váhovou kategorii do 90 kg.**




kód	rozměr:
M180	200 × 80 cm
M190	200 × 90 cm
M1P	195 × 80 cm

Monobloková matrace je vyrobena z odolné a prodyšné SLEEP-FOAM pěny. SLEEPFOAM pěna vyniká svou výbornou elasticitou, tvarovou stálostí a dlouhou životností. Jádro matrace je upraveno nejmodernější technologií „ŘEŠETO“. Matrace je opatřena prateľným, zónově prošitým potahem. **Výška matrace v potahu je 17 cm a je určena pro váhovou kategorii do 110 kg**



kód	rozměr:
M280	200 × 80 cm
M290	200 × 90 cm
M2P	195 × 80 cm

5-zónová luxusní matrace do postele, kde jádro je složeno ze dvou typů vysoce kvalitních studených pěn. Jedna strana matrace nabízí vrstvu VISCO pěny s výraznou zónovou profilací povrchu. Druhá strana matrace nabízí roznášecí vrstvu z ANTIBAKTERIÁLNÍ pěny, která eliminuje výskyt roztočů a má vynikající odolnost proti vzniku plísní. Matrace je opatřena prateľným, zónově prošitým potahem. **Výška matrace v potahu je 17 cm a je určena pro váhovou kategorii do 130 kg.**



kód	rozměr:
M380	200 × 80 cm
M390	200 × 90 cm
M3P	195 × 80 cm

VÁŠ PRODEJCE:



**MONARC NÁBYTEK s.r.o.**  
Úsobrnská 458, 569 44  
Jaroměřice u Jevíčka  
tel.: 461 325 142, fax: 461 326 371  
mail: monarc@monarc.cz  
[www.monarc.cz](http://www.monarc.cz)

